

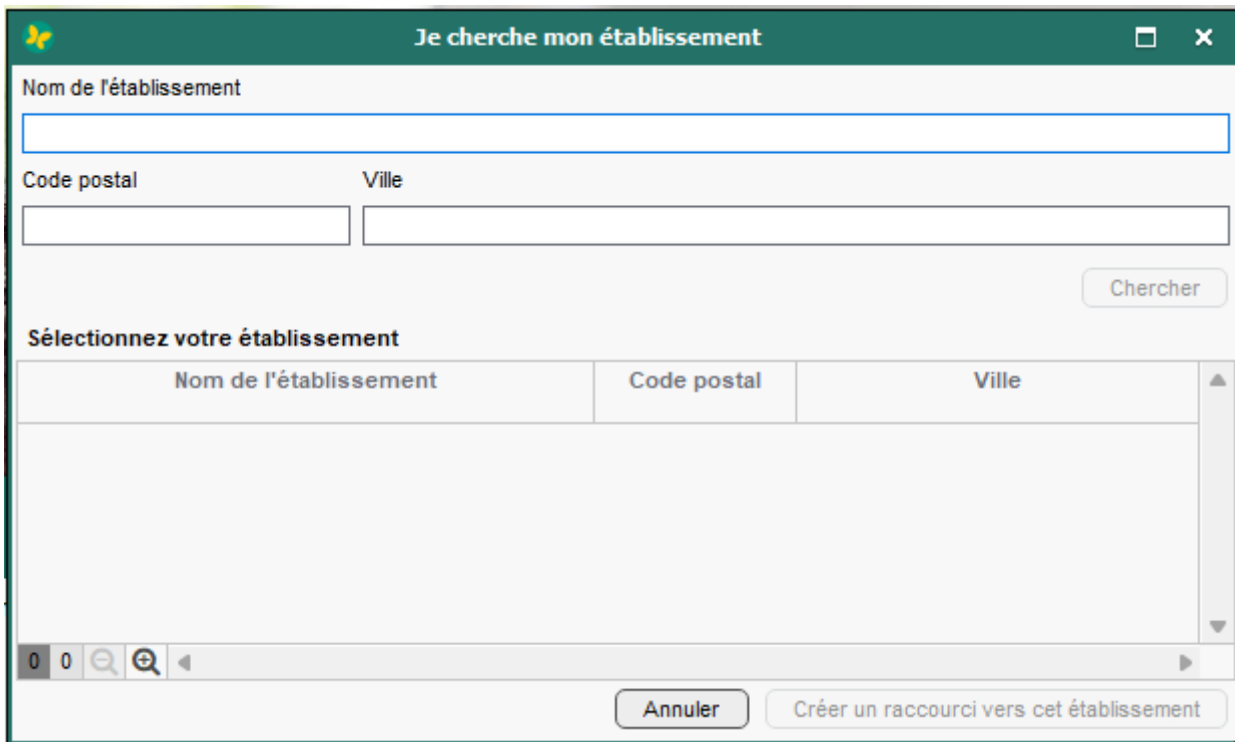
# Client Pronote (sur le PC)

- [Chercher son établissement](#)
- [Se connecter sur le client](#)

# Chercher son établissement

Une fois le client exécuté, vous devez renseigner votre établissement si ce n'est pas déjà fait (vous n'avez pas besoin de le faire si cela a déjà été fait avec une version précédente de Pronote)

Cliquer sur **Chercher son établissement**, vous arrivez sur cette page



Je cherche mon établissement

Nom de l'établissement

Code postal

Ville

Chercher

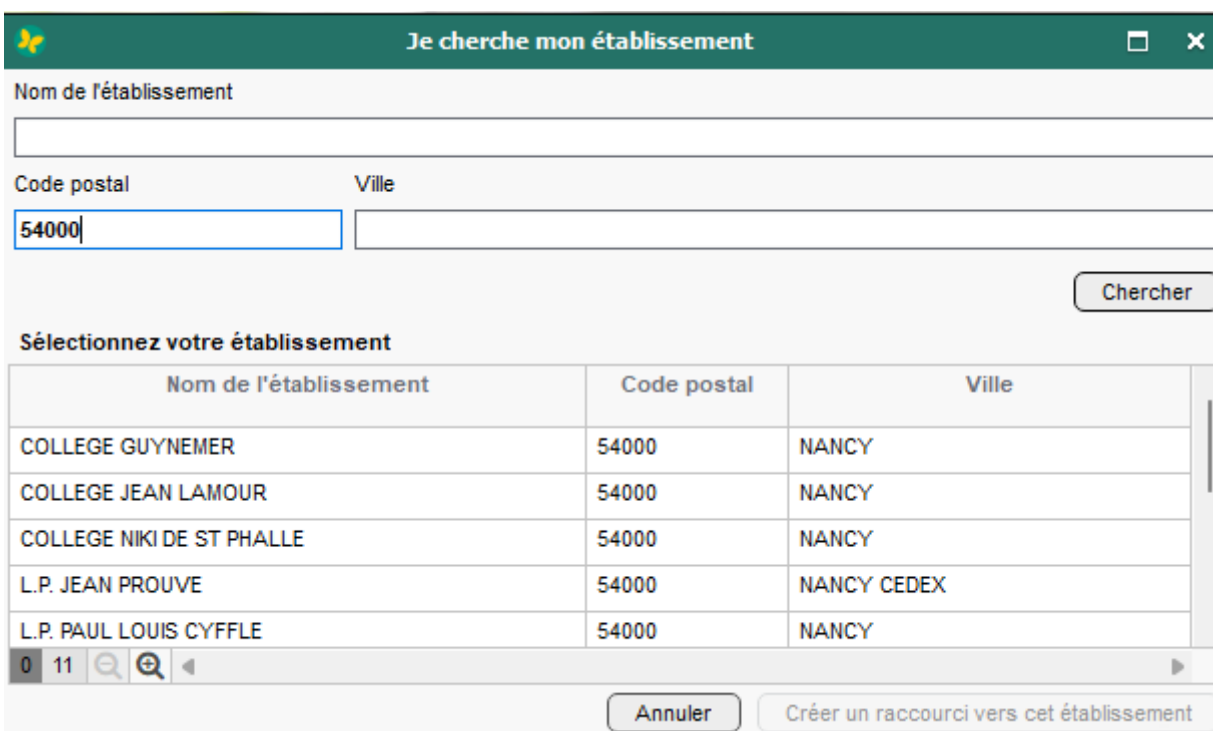
Sélectionnez votre établissement

Nom de l'établissement	Code postal	Ville
------------------------	-------------	-------

0 0 🔍 🔍 ⏪

Annuler Créer un raccourci vers cet établissement

Renseignez le code postal de votre établissement, ici 54000 pour le lycée Loritz et cliquez sur **Chercher**



Je cherche mon établissement

Nom de l'établissement

Code postal

Ville

Chercher

Sélectionnez votre établissement

Nom de l'établissement	Code postal	Ville
COLLEGE GUYNEMER	54000	NANCY
COLLEGE JEAN LAMOUR	54000	NANCY
COLLEGE NIKI DE ST PHALLE	54000	NANCY
L.P. JEAN PROUVE	54000	NANCY CEDEX
L.P. PAUL LOUIS CYFFLE	54000	NANCY

0 11 🔍 🔍 ⏪

Annuler Créer un raccourci vers cet établissement

Chercher votre établissement dans la liste et cliquer sur **Créer un raccourci vers cet établissement**

**Je cherche mon établissement**

Nom de l'établissement

Code postal Ville

54000

Chercher

**Sélectionnez votre établissement**

Nom de l'établissement	Code postal	Ville
L.P. JEAN PROUVE	54000	NANCY CEDEX
L.P. PAUL LOUIS CYFFLE	54000	NANCY
LYCEE GEORGES DE LA TOUR	54000	NANCY CEDEX
LYCEE HENRI POINCARÉ	54000	NANCY
<b>LYCEE LORITZ</b>	<b>54000</b>	<b>NANCY</b>

1 11 🔍 🔄 ⏪


Annuler Créer un raccourci vers cet établissement

Votre raccourci est désormais disponible

**Client PRONOTE 2025.2.5 (64bit)**

Configuration Assistance

**Connectez-vous au serveur de votre choix :**

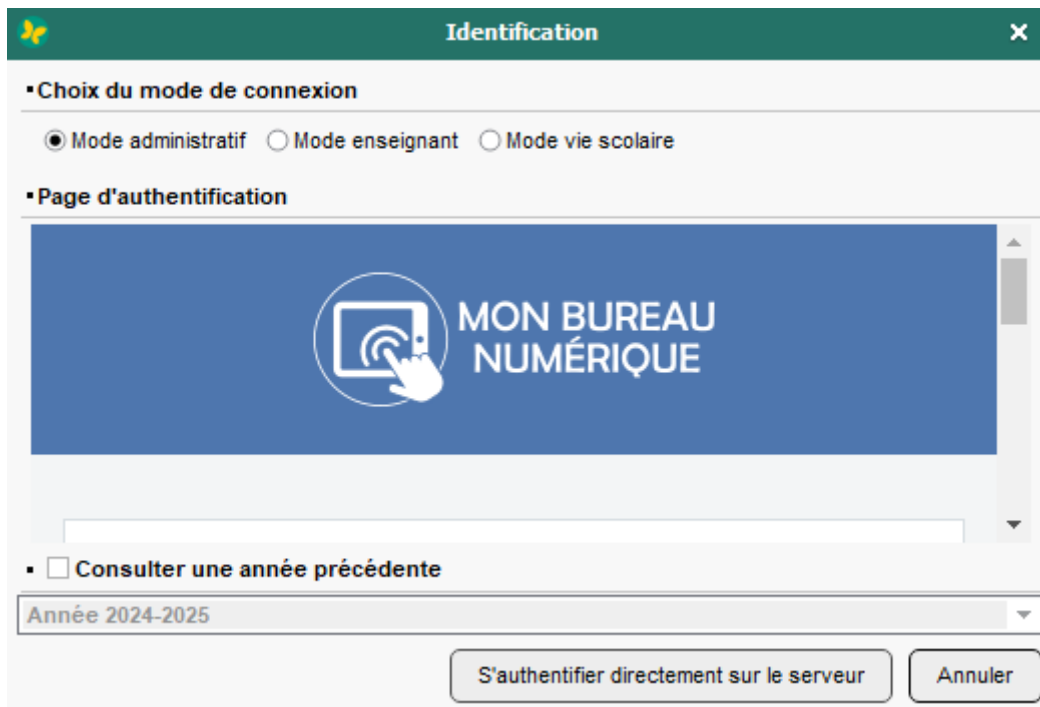


LYCEE LORITZ

Chercher mon établissement ... Ajouter les coordonnées d'un nouveau serveur ...

# Se connecter sur le client

Cliquez sur votre établissement



Identification

• Choix du mode de connexion

Mode administratif  Mode enseignant  Mode vie scolaire

• Page d'authentification

MON BUREAU NUMÉRIQUE

Consulter une année précédente

Année 2024-2025

S'authentifier directement sur le serveur Annuler

Le client vous propose deux méthode de connexion :

1. Utiliser vos identifiants MBN (Mon Bureau Numérique)  - En utilisant la page web intégré marquée "Mon Bureau Numérique"
2. Utiliser vos identifiants Pronote  - En utilisant le bouton ***S'authentifier directement sur le serveur***

Ici nous allons utiliser les identifiants Pronote

Une fois le bouton cliqué :



Mode administratif

Mode enseignant

Mode vie scolaire

LORITZ

LYCEE HENRI LORITZ LYCEE GENERAL ET TECHNOLOGI

Année scolaire 2025-2026

Votre identifiant

Votre mot de passe

Consultation

Se connecter

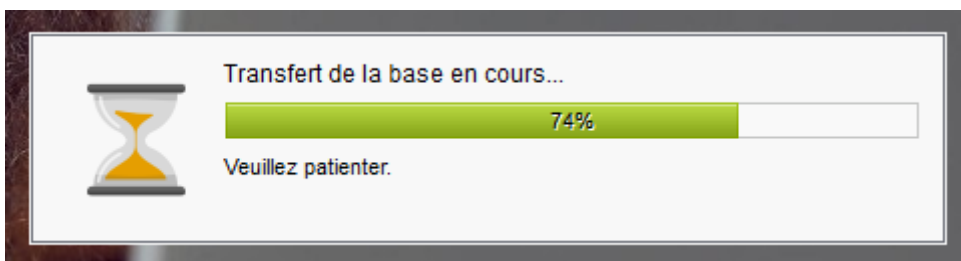
Sélectionnez le mode qui conviens sur la gauche : Administratif, Enseignant ou Vie Scolaire.

Renseignez vos identifiants (si vous ne les connaissez pas, demandez au Fablab (hors personnels administratif))

Renseigner si besoin votre code PIN à 4 chiffres. Il est possible de réinitialiser ce code via "réinitialiser le code PIN", vous aller recevoir un mail avec un code. Renseignez le code et redéfinissez un nouveau code PIN.

Vous avez également la possibilité d'enregistrer le PC pour vous éviter de renseigner votre code PIN à chaque fois, dans ce cas donnez un nom à votre PC. **NE PAS FAIRE QUAND VOUS VOUS CONNECTEZ SUR LES PC FIXE DU LYCÉE**, faite le si c'est votre ordinateur personnel

La connexion est en cours...



Bravo vous êtes connecté !

